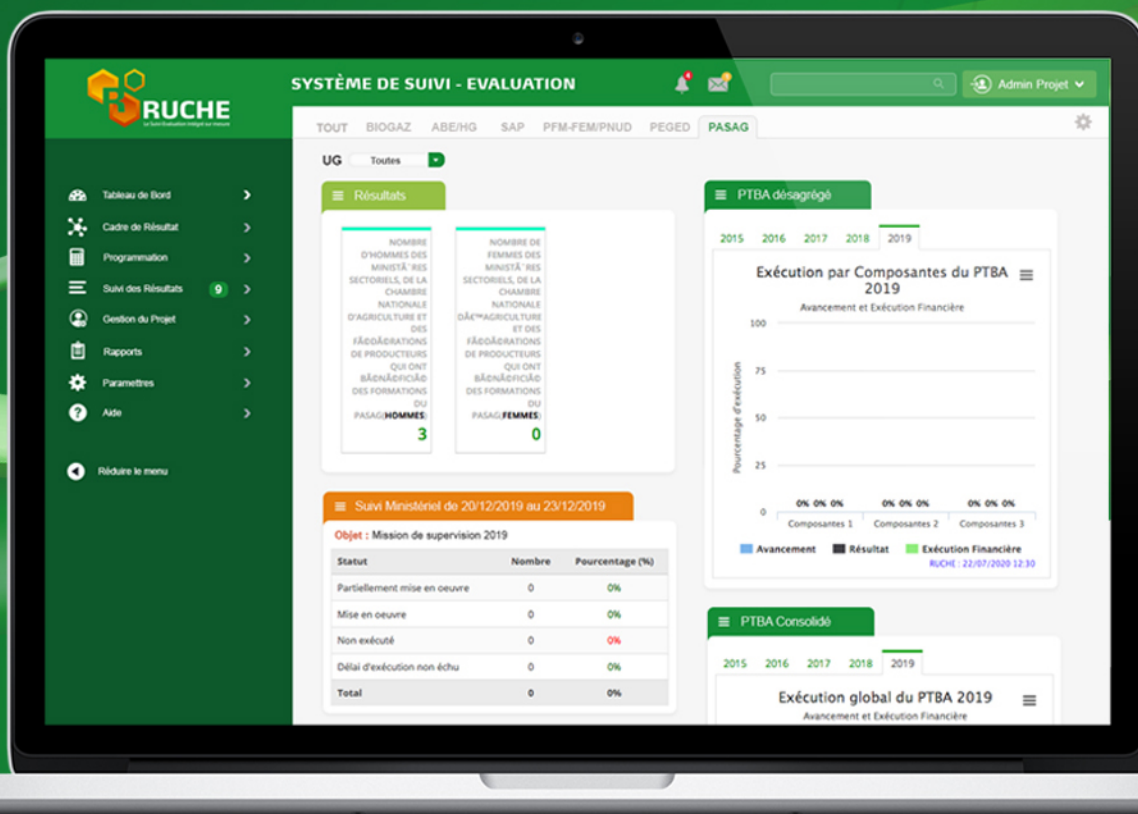


LE SYSTÈME DE SUIVI-EVALUATION SUR MESURE



**Informatiser & Simplifier
le Suivi-Evaluation
de vos Projets**

www.ruche-projet.com



Conception, Modélisation et Informatisation du processus de Suivi et Évaluation de projets



RUCHE est un logiciel est conçu sur mesure, en se basant sur le manuel de suivi & évaluation et les bases de données et fiche de collectes existantes ; conçues par les responsables suivi-évaluation. C'est un système utilisable sous environnement web, en réseau local et à distance. Il est évolutif, modulable et permet de suivre l'évolution technique et financière des activités et des réalisations physique.

Il s'agit d'un système dont les données proviennent d'un système de gestion de données performant et dont les interfaces ont été conçues avec des technologies web. Ces outils ont été choisis pour la convivialité et l'utilisation sécurisée à distance. Le système, de présentation très simple, utilise des icônes qui ont la même fonction dans tous les formulaires de saisie.

Caractéristiques

La Solution Parfaite pour le Suivi-Evaluation de tous vos Projets.



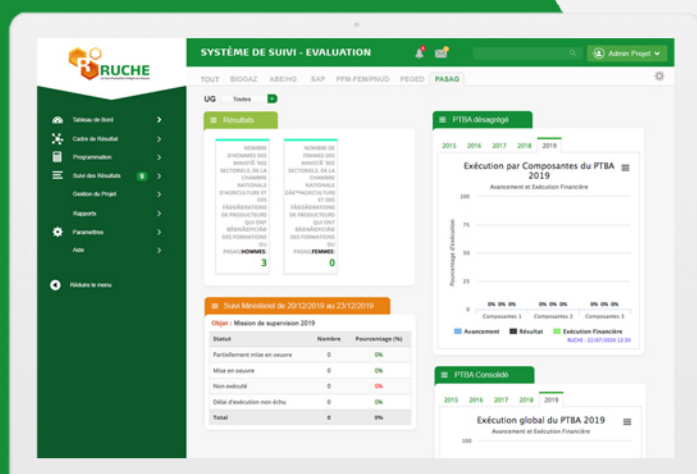
Efficace et Fiable

Ce logiciel permet un suivi pratique de l'avancement technique et financier des activités sur le terrain grâce à la base de données mise à jour à travers des fiches de collecte spécifiques



Solution Web

Cet outil est capable de fonctionner dans un environnement Web. Il est donc accessible à distance.



Solution Personnalisable

Notre solution est conçue sur mesure pour répondre de façon précise à vos attentes.



Facile à Utiliser

Ne nécessite aucun apprentissage de boîte de dialogue. vous deviendrez un utilisateur Pro en quelques heures.

Fonctionnalités

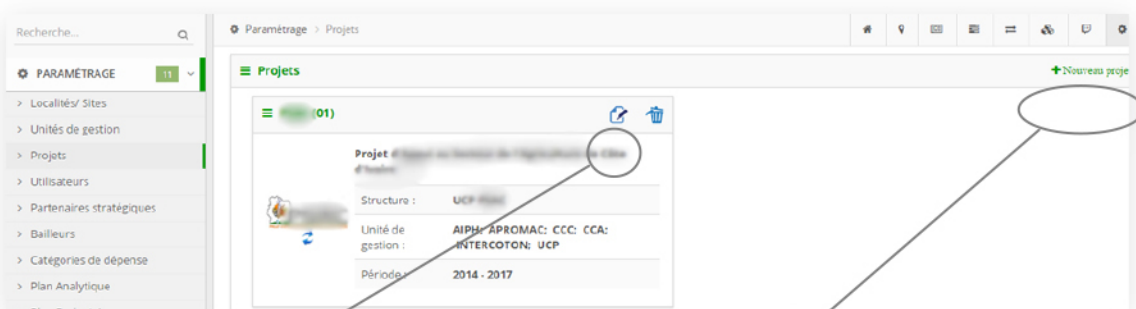
RUCHE est un système conçu sur mesure, avec des principaux modules usuels de base.



1. Le Module Paramétrage

Ce module permet à l'Administrateur de paramétrer le système, en renseignant :

- Les projets à gérer;
- Les unités de gestion (Antennes ou régions) ;
- La zone d'intervention en termes de régions, de départements, de communes et de villages/localités;
- Les utilisateurs, leurs fonctions ou rôles et leur niveau d'accès ;
- Les partenaires stratégiques de mise en œuvre;
- Les paramètres financiers de base tels que les bailleurs de fonds et les sources de financement, les catégories de dépenses, le plan analytique, et le plan budgétaire.



Edition / modification : Ce bouton permet de modifier les informations saisies

Ajout d'un nouveau projet
Formulaire de saisie

Modifier Projet PSAC

Code * 01 Sigle * PSAC

Intitulé du projet *
Projet d'Appui au Secteur de l'Agriculture de Côte d'Ivoire

Année début * 2014 Année fin * 2017

Unité de gestion *
AIPH APROMAC CCC CCA INTERCOTON UCP

Actif * Oui Non

Supprimer Modifier

Ajout de projet

Code * Sigle *

Intitulé du projet *

Année début * Année fin *

Unité de gestion *
AIPH APROMAC CCC CCA INTERCOTON UCP



2. Le Module Cadre de Résultat

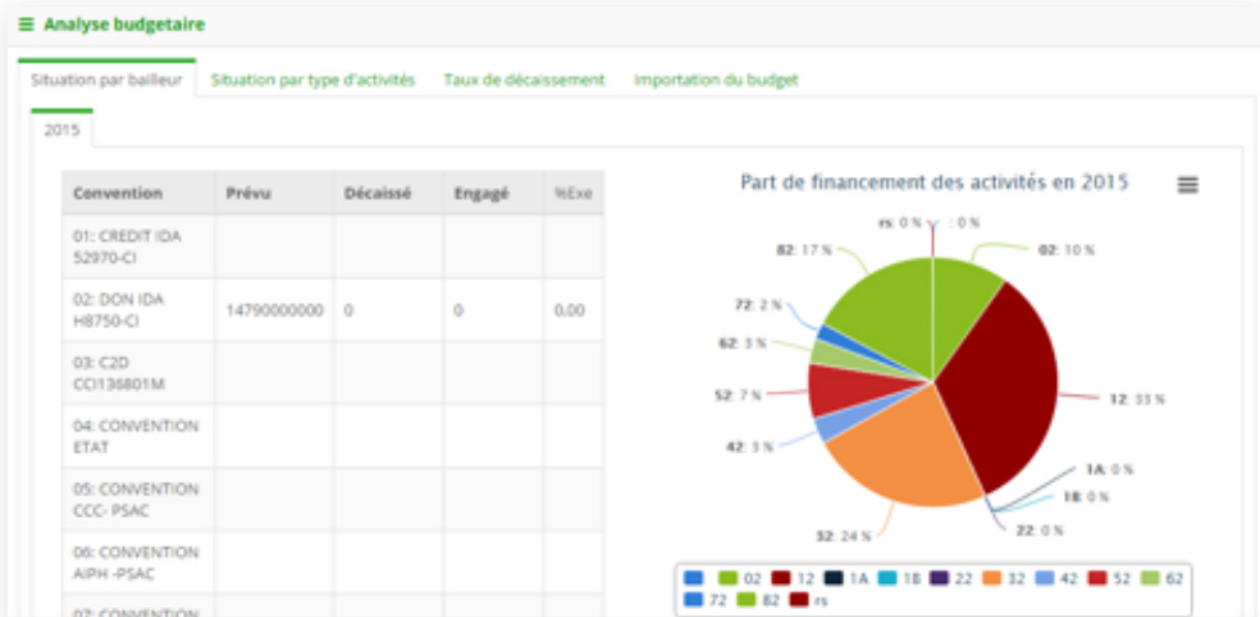
Ce module permet de documenter les différents niveaux du cadre de résultat qui figure dans le Document d'évaluation ou de conception du projet (PAD).

- a. Gestion des niveaux
- b. Cadre logique
- C. Cadre de mesure de résultat
- d. Fiches dynamiques
- e. Paramétrages des indicateurs
- f. Suivi indicateurs du CMR



3. Le Module Programmation

Après la configuration système via le module paramétrage et le module cadre de résultat pour saisir les données de base du PAD que sont les résultats attendus (indicateurs) du projet, ce module « programmation » permet de planifier et de suivre les activités à mettre en œuvre annuellement afin de produire les résultats immédiats (produits).





4. Le Module Gestion du Projet

Ce module est consacré au reporting des données saisies dans le système, avec pour objet de répondre efficacement au besoin d'information des acteurs clés. Ainsi, nous avons :

a. Missions de supervision

Ce sous module permet l'enregistrement et le suivi des recommandations ou diligence des missions de supervision.

The screenshot shows the 'Projet' module interface. At the top, there are navigation tabs for the years 2014, 2015 (selected), 2016, and 2017. Below this, there is a search bar for 'Mission' with the value '0004 Supervision / du 16-11-2015 au 01-12-2015' and a 'Rechercher' button. The main content area is titled 'Quatrième mission d'appui à la mise en oeuvre du PSAC'. Below the title, there are options for 'Affichage de' (set to 'Tout'), 'éléments', and buttons for 'Copier', 'Imprimer', 'CSV', 'Excel', and 'PDF'. A search bar and 'Colonnes' dropdown are also present. The main table has the following columns: N°, Domaine, Réf., Recommandations, Date butoir, Responsables, Plan d'actions, Rapport, Statut, Observations, and Actions. The first row contains the following data: N° 1, Domaine 'Une meilleure maîtrise technique et opérationnelle des activités en particulier celles à performance insuffisante', Réf. 1.1, Recommandations 'Faire une revue des différents manuels du projet et des interprofessions', Date butoir '31/03/2016', Responsables 'UCPVAEP', Plan d'actions 'Tâches', Rapport 'Ajouter', Statut '100%' (indicated by a green progress bar), Observations, and Actions (represented by a refresh icon).

N°	Domaine	Réf.	Recommandations	Date butoir	Responsables	Plan d'actions	Rapport	Statut	Observations	Actions
1	Une meilleure maîtrise technique et opérationnelle des activités en particulier celles à performance insuffisante	1.1	Faire une revue des différents manuels du projet et des interprofessions	31/03/2016	UCPVAEP	Tâches	Ajouter	100%		

b. Missions de terrain

Régulièrement des responsables d'un projet effectuent des missions sur le terrain et en dehors des locaux du projet. Pour ce faire, un TDR et un rapport de mission leur est demandé.

Pour gérer ces éléments, ce sous module permet à l'assistante de concevoir (en vue d'impression) les ordres de mission et de suivre le processus de validation et d'archivage des ordres de mission signés.

c. DANO (Demande d'Avis de Non Objection)

Pour gérer efficacement les DANO, nous avons centralisé tout le traitement. Et cela passe par la gestion interne des courriers (e-mail) et des pièces jointes. Les courriers sont ainsi distingués par origine ou nature et archivés après traitement.

The screenshot shows the 'Courrier DANO' module interface. At the top, there are navigation tabs for 'Réponse bailleurs à DANO', 'Courriers pour DANO', 'DANO en instance', 'DANO soumis au bailleurs', and 'Archives'. Below this, there are options for 'Affichage de' (set to 'Tout'), 'éléments', and buttons for 'Copier', 'Imprimer', 'CSV', 'Excel', and 'PDF'. A search bar and 'Colonnes' dropdown are also present. The main table has the following columns: Date, Expéditeur, Objet, Contenu, and Actions. The first row contains the following data: Date '05/01/2016', Expéditeur 'IDA', Objet 'RE: DANO N° 221 : DEMANDE D'ANO SUR LES TDR ATELIER OUR ELABORATION PLAN DETAILLE ET SUIVI PTBA 2016', Contenu 'Aperçu', and Actions 'Suivre une DANO' (represented by a refresh icon).

Date	Expéditeur	Objet	Contenu	Actions
05/01/2016	IDA	RE: DANO N° 221 : DEMANDE D'ANO SUR LES TDR ATELIER OUR ELABORATION PLAN DETAILLE ET SUIVI PTBA 2016	Aperçu	Suivre une DANO





5. Le Module Etats et Rapports

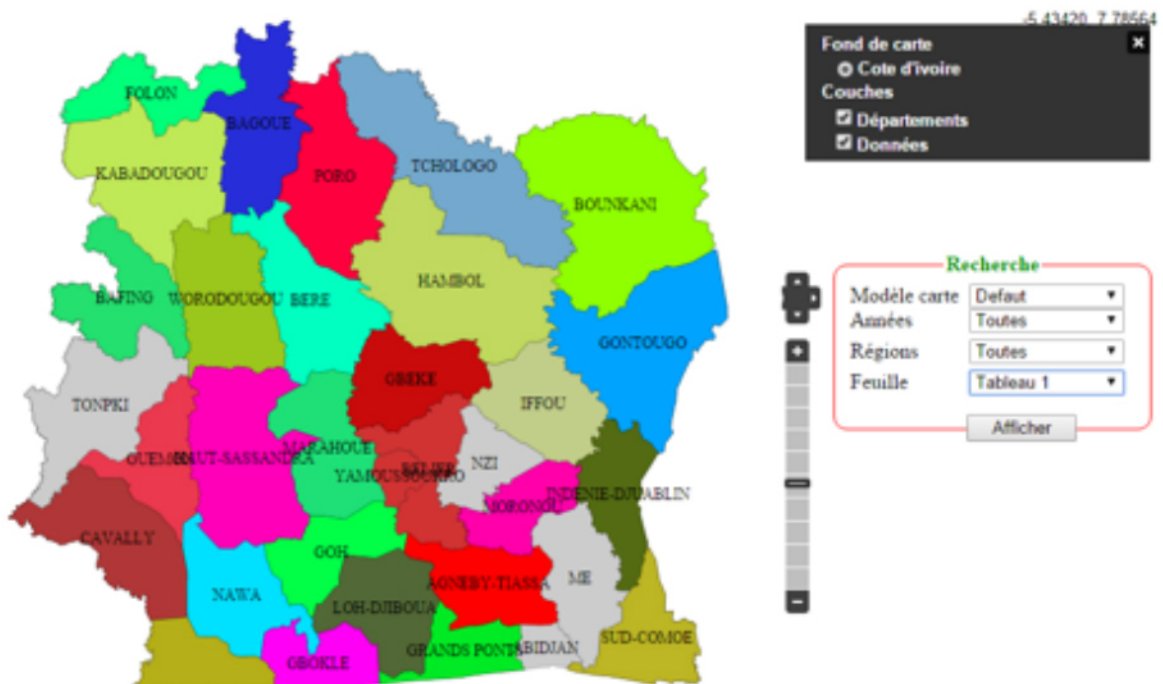
Ce module est consacré au reporting des données saisies dans le système, avec pour objet de répondre efficacement au besoin d'information des acteurs clés. Ainsi, nous avons :

- a. Cadre de résultat
- b. Gestion du projet
- c. Programmation



6. Le Module Cartographie

Le module SIG permet de constituer une vitrine pour les réalisations et les activités menées dans un projet. Un formulaire de recherche intuitive y est attaché et sur passage de la souris sur les points affichés une description de l'activité est affichée selon ce qui a été saisi dans la partie « fiches dynamiques » présenté précédemment.





Le Système de Suivi-evaluation conçu sur mesure.
Une Application Conçue par BAMASOFT
(+223) 20 23 13 80 / 93 57 21 30
Bamako, Hamdallaye ACI 2000, Rue : 320
E-mail : contact@cosit-mali.com - www.ruche-projet.com